



# RENDICIÓN PÚBLICA DE CUENTAS

## PARCIAL



PRIMER  
SEMESTRE  
2017







# RENDICIÓN PÚBLICA DE CUENTAS - Parcial

PRIMER  
SEMESTRE  
2017





## CONTENIDO

- Área Jurisdiccional	9
- Área Administrativa	17





*Dr. Macario Lahor Cortez Chávez*  
PRESIDENTE  
TRIBUNAL CONSTITUCIONAL PLURINACIONAL



## Presentación

La Rendición Pública de Cuentas es un mecanismo establecido por la Ley N° 341, de Participación y Control Social, como un escenario que permite exponer los resultados de gestión de las instituciones ante la sociedad en general y ante los mecanismos de control, en particular.

Por ello, el Tribunal Constitucional Plurinacional pone en conocimiento de la población boliviana los datos más relevantes del trabajo institucional desarrollado en el periodo comprendido entre enero y junio (primer semestre) de la gestión 2017, por el Tribunal Constitucional Plurinacional.

A tal efecto, la rendición de cuentas es un elemento de interacción con la sociedad, a través del cual las Magistradas y Magistrados del Tribunal Constitucional Plurinacional informan de sus acciones y trabajo en el periodo mencionado, enfocando su visión con mayor énfasis en el área jurisdiccional y la actividad financiera.

En ese contexto, la presente Rendición Pública de Cuentas del primer semestre de 2017, sirve de marco para informar a la población y sus instituciones sobre la administración de los recursos asignados, la ejecución presupuestaria y, en general, el desenvolvimiento del Tribunal Constitucional Plurinacional en sus planos jurisdiccional y administrativo.

Sucre, agosto de 2017



## AUTORIDADES DEL TRIBUNAL CONSTITUCIONAL PLURINACIONAL

### PRESIDENCIA



**Dr. Macario Lahor Cortez Chávez**  
PRESIDENTE  
TRIBUNAL CONSTITUCIONAL PLURINACIONAL

### SALA PRIMERA ESPECIALIZADA



**Tata Efren Choque Capuma**  
MAGISTRADO  
TRIBUNAL CONSTITUCIONAL PLURINACIONAL



**Dr. Juan Oswaldo Valencia Alvarado**  
MAGISTRADO  
TRIBUNAL CONSTITUCIONAL PLURINACIONAL

### SALA SEGUNDA



**Dr. Zenón Hugo Bacarreza Morales**  
MAGISTRADO  
TRIBUNAL CONSTITUCIONAL PLURINACIONAL



**Dra. Mirtha Camacho Quiroga**  
MAGISTRADA  
TRIBUNAL CONSTITUCIONAL PLURINACIONAL

### SALA TERCERA



**Dra. Neldy Virginia Andrade Martínez**  
MAGISTRADA  
TRIBUNAL CONSTITUCIONAL PLURINACIONAL



**Dr. Ruddy José Flores Monterrey**  
MAGISTRADO DECANO  
TRIBUNAL CONSTITUCIONAL PLURINACIONAL









# ÁREA JURISDICCIONAL





En cumplimiento de las funciones establecidas por la Constitución Política del Estado, el Tribunal Constitucional Plurinacional, registró a través de Secretaría General el ingreso de 2.330 expedientes, conforme se muestra en el cuadro N° 1:

**CUADRO N° 1**  
**INGRESO DE EXPEDIENTES EN EL PRIMER SEMESTRE DE LA GESTIÓN 2017**

MES	AAC	AL	ACU	AP	APP	RDN	AIC	AIA	CCJ	RTG	CEA	CCP	COP	RRL	CPR	CAI	CTC	CET	TOTAL
EN.	225	160	7	2		2	13	4	5		2	1		1	1	2			425
FEB.	148	90	4	3		1	9	2	7										264
MAR.	247	149	1	3		2	19	2	4						4				431
ABR.	223	116	3	1		5	13	3	4		3						1		372
MAY.	236	153	6			4	24	5	10		1					1		1	441
JUN.	237	117	2	3		3	20	7	5					1		1		1	397
TOTAL	1316	785	23	12		17	98	23	35		6	1		2	5	4	1	2	2.330

Luego de la recepción de los expedientes, que son remitidos de los nueve departamentos del país, pasan por orden cronológico a la Comisión de Admisión para su tratamiento respectivo; aquí es menester aclarar que, en esta tarea, existen expedientes de casos reingresados, es decir que inicialmente fueron ingresados empero, luego del análisis respectivo, por resolución de la Comisión de Admisión, en los casos resueltos como improcedentes por los Tribunales de Garantías, estos fueron devueltos para su admisión; lo señalado se grafica en cuadro N° 2:

**CUADRO N° 2**  
**EXPEDIENTES INGRESADOS A LA COMISIÓN DE ADMISIÓN**  
**(Tutelares y Normativos)**

	TUTELAR	NORMATIVO	REINGRESOS	TOTAL
ENERO	484	29	2	515
FEBRERO	237	20	7	264
MARZO	403	29	20	452
ABRIL	339	27	10	376
MAYO	393	41	17	451
JUNIO	364	36	10	410
	2220	182	66	2468



Asimismo, se puede apreciar una estadística del Ingreso de Memoriales a la Comisión de Admisión, de manera general, en el siguiente cuadro:

**CUADRO N° 3**  
**MEMORIALES EN FORMA GENERAL**

MES	MEMORIALES	DECRETOS	TOTAL
ENERO	272	254	526
FEBRERO	274	242	516
MARZO	297	286	583
ABRIL	323	322	645
MAYO	373	358	731
JUNIO	383	307	690
	1922	1769	3691

Por otro lado se encuentran los Autos Secretariales emitidos también por la Comisión de Admisión, los cuales siguen el siguiente detalle:

**CUADRO N° 4**  
**AUTOS SECRETARIALES**

MES	CTG	MC	ACM	DES	ASO	RQ	CCJ	ECA	EXC	EJEC.	ATIP	ANS	TOTAL
ENERO	3	4	1										8
FEBRERO		1	1								3		5
MARZO	2	2	2										6
ABRIL	3	1	2									6	12
MAYO		1										1	2
JUNIO													0
	8	9	6								3	7	33

CTG: CONTROVERSIAS ENTRE TRIBUNALES DE GARANTÍAS  
 MC: MEDIDA CAUTELAR  
 ACM: ACUMULACIÓN  
 DES: DESISTIMIENTO  
 ASO: ADELANTO DE SORTEO  
 RQ: RECURSO DE QUEJA  
 CCJ: CONFLICTO DE COMPETENCIAS JURISDICCIONALES  
 ECA: EXPLICACIÓN, COMPLEMENTACIÓN Y ENMIENDA  
 EXC: EXCUSA  
 EJEC: EJECUCIÓN  
 ANS: ANULACIÓN DE SORTEO



Luego de que la Comisión de Admisión verifica el cumplimiento de todos los requisitos formales y admitida la acción, se prepara los expedientes que serán sorteados a las Salas semanalmente; siempre guardando el orden cronológico de ingreso.

En esa orientación, en el transcurso de los primeros seis meses de 2017, se realizaron los sorteos que se muestran a continuación:

**CUADRO N° 5**  
**SORTEO DE EXPEDIENTES PARA SALAS Y PLENO**

N° DE SORTEO	FECHA	TUTELAR	NORMATIVO	NORMATIVO CEA	SUB TOTAL	TOTAL
1	11/01/2017	102	6	0	108	433
	Extraordinario 12/01/2017	0	1	0	1	
2	20/01/2017	108	0	0	108	
3	26/01/2017	108	0	0	108	
4	31/01/2017	108	0	0	108	
	02/02/2017	0	1	0	1	330
5	08/02/2017	108	0	0	108	
6	15/02/2017	108	5 extraordinarios	0	113	
7	23/02/2017	102	6	0	108	
8	03/03/2017	108	0	0	108	452
9	10/03/2016	108	0	0	108	
10	16/03/2017	102	6	2extraordinarios	110	
	20 y 21/03/20176	0	4	0	4	
11	22/03/2017	60	0	0	60	
	28/03/2017	0	1	0	1	
12	29/03/2017	54	6	1	61	
TOTAL 1ER. TRIMESTRE						1215
13	05/04/2017	60	0	0	60	279
14	17/04/2017 (CPR)	0	2	0	2	
15	19/04/2017	102	6	0	108	
Sorteo Extra ordinario	26/04/2017	108	0	0	108	
	26/04/2017	0	0	1	1	
16	03/05/2017	108	0	0	108	540
17	10/05/2017	102	6	0	108	
18	17/05/2017	108	0	0	108	
19	24/05/2017	102	6	0	108	
20	31/05/2017	108	0	0	108	
21	07/06/2017	78	6	0	84	182
22	14/06/2017	84	0	0	84	
	28/06/2017	0	10	4	14	
TOTAL 2DO. TRIMESTRE						1001
TOTAL PRIMER SEMESTRE 2017						2216



**CUADRO N° 6**  
**EXPEDIENTES DE CONSULTAS DE AUTORIDADES INDÍGENA ORIGINARIA CAMPESINAS**

MES	EXPEDIENTES DE CAI	SORTEADO A LA SALA PRIMERA ESPECIALIZADA	TOTAL
ENERO	3	3	3
FEBRERO	-	-	-
MARZO	-	-	-
ABRIL	-	-	-
MAYO	1	1	1
JUNIO	-	-	-

Asimismo se realiza el sorteo para la resolución en la Comisión de Admisión, lo que se refleja en siguiente cuadro:

**CUADRO N° 7**  
**NÚMERO DE EXPEDIENTES SORTEADOS PARA COMISIÓN DE ADMISIÓN**

MES	FECHAS	TUTELAR	NORMATIVO	TOTAL
ENERO	6,11,17,25,31	39	26	65
FEBRERO	3,8,15,17,22	25	18	43
MARZO	2,10,16,21,28	45	19	64
ABRIL	4,17,21,26	39	32	71
MAYO	9,11,16,18,23,24,30	39	40	79
JUNIO	1,6,8,13,16,20,23,27,29	32	43	75
		219	178	397

Una vez efectuado el sorteo de expedientes, estos son distribuidos a las tres Salas del Tribunal Constitucional Plurinacional, iniciándose a partir de este momento el cómputo del plazo para la resolución. De manera interna el expediente sigue su curso en la Sala respectiva, hasta contar con resolución final a la cual le corresponde la asignación de una numeración, lo que significa que el proceso ha llegado a su culminación. En esta fase, restando únicamente su notificación en tablero, al respecto y hasta el 30 de junio de 2017, se realizó la emisión de resoluciones de acuerdo al siguiente cuadro:



**CUADRO N° 8**

**CON RELACIÓN A CAUSAS RESUELTAS EN ACCIONES DE CONTROL TUTELAR**

**Asignación de números de Resoluciones, hasta el 30 de junio de 2017**

	PRIMER TRIMESTRE		SEGUNDO TRIMESTRE		TOTAL PARCIAL	TOTALES
SALA PRIMERA ESPECIALIZADA	AL	135	AL	120	255	512
	AAC	107	AAC	145	252	
	AP	0	AP	1	1	
	ACU	1	ACU	3	4	
	APP	0	APP	0	0	
SALA SEGUNDA	AL	90	AL	108	198	430
	AAC	115	AAC	112	227	
	AP	1	AP	1	2	
	ACU	0	ACU	3	3	
	APP	0	APP	0	0	
SALA TERCERA	AL	83	AL	122	205	488
	AAC	109	AAC	168	277	
	AP	1	AP	2	3	
	ACU	2	ACU	1	3	
	APP	0	APP	0	0	
TOTAL ACCIONES TUTELARES RESUELTAS CORRESPONDIENTES AL SEGUNDO SEMESTRE GESTIÓN 2017						1430

**CUADRO N° 9**

**CON RELACION A SENTENCIAS EMITIDAS EN ACCIONES**

**DE CONTROL NORMATIVO Y COMPETENCIAL**

Asignación de números de Resoluciones, hasta el 30 de junio de 2017

	PRIMER SEMESTRE	TOTAL
SALA PLENA	RDN	2
	AIC	2
	AIA	2
	CCJ	14
	RTG	1
	CCP	0
	COP	0
	RRL	0
	CTC	0
	CET	0
TOTAL SCP - ACCIONES NORMATIVAS Y COMPETENCIALES - PRIMER SEMESTRE GESTIÓN 2017		21



**CUADRO N° 10**  
**CON RELACIÓN A DECLARACIONES CONSTITUCIONALES**  
**PLURINACIONALES (CEA, CPR Y CAI)**

Asignación de números de Resoluciones, hasta el 30 de junio de 2017

SALA PLENA	PRIMER SEMESTRE	TOTAL
	CEA	37
	CPR	10
	CAI	1
TOTAL DECLARACIONES CONSTITUCIONALES PLURINACIONALES - PRIMER SEMESTRE GESTIÓN 2017		48

**CUADRO N° 11**  
**CON RELACION A AUTOS CONSTITUCIONALES PLURINACIONALES**  
**EMITIDOS POR SALA PLENA**

Asignación de números de Resoluciones, hasta el 30 de junio de 2017

SALA PLENA	PRIMER SEMESTRE	TOTAL
	ECA	12
	O	10
	RQ	1
	CDP	0
TOTAL AUTOS EMITIDOS POR SALA PLENA - SEGUNDO SEMESTRE GESTIÓN 2017		23

**CUADRO N° 12**  
**TOTAL**  
**PRIMER SEMESTRE (ENERO A JUNIO) – GESTIÓN 2017**

PRIMER SEMESTRE - GESTIÓN 2017	TOTAL
SCP - Acciones Tutelares (Salas)	1430
SCP- Acciones Control Normativo y Competencial (Sala Plena)	21
Declaraciones Constitucional Plurinacionales - CEA, CPR y CAI (Sala Plena)	48
Autos Constitucionales Plurinacionales - ECA, O, RQ y CDP (Sala Plena)	23
<b>TOTAL</b>	<b>1522</b>









# ÁREA ADMINISTRATIVA





La Unidad de Planificación y Gestión, dependiente de la Dirección General Administrativa Financiera, tiene la responsabilidad de establecer los procesos de planificación institucional en cumplimiento de la normativa vigente y del Reglamento Específico del Sistema de Programación de Operaciones Anual implantado en la entidad.

### Actividades Relevantes desarrolladas.

- Informe de cumplimiento del POA Institucional 2016 y existencia de normativa Interna enviado a la Contraloría General del Estado – Regional Chuquisaca.
- Taller sobre socialización de los Procesos Administrativos, dirigido a todas las Unidades Solicitantes del TCP, realizado en el Salón de Honor del Tribunal Constitucional Plurinacional.
- Informe sobre la Ejecución Física Financiera del POA Institucional 2016 enviado a la Contraloría General del Estado Plurinacional.
- Revisión y Ajuste del Reglamento de Pasajes y Viáticos del Tribunal Constitucional Plurinacional.

### Ejecución del Programa de Operaciones Anual POA-2017

El avance del POA-2017 se realiza en base al cumplimiento de los tres objetivos institucionales plasmados para la gestión 2017, el cual se detalla en el siguiente cuadro:

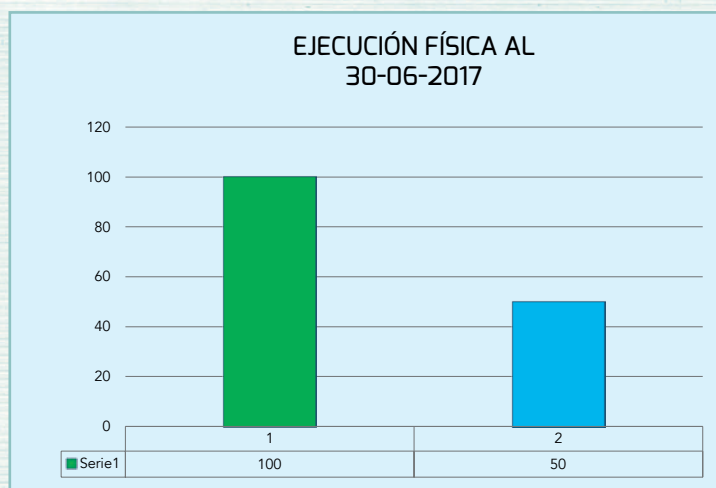
**CUADRO N° 13**  
**TRIBUNAL CONSTITUCIONAL PLURINACIONAL**  
**EJECUCIÓN FÍSICA DEL POA 2016**  
**AL 30 DE JUNIO DE 2017**

COD POA	OBJETIVO DE GESTIÓN INSTITUCIONAL 2016	% EVALUACIÓN POR TRIMESTRE				Total al 30 de Junio de 2017	META PROGRAMADA %	Total % al 30-06-2017
		1er TRIM	2° TRIM	3er TRIM	4° TRIM			
1.1	Impartir justicia constitucional plural, pronta y oportuna, garantizando la supremacía de la constitución el respeto y vigencia de los derechos y garantías constitucionales y el control de constitucionalidad.	24%	27%			50%	100%	50%
2.1	Generar conocimiento en materia constitucional plural e interdisciplinario implementando procesos investigativos, formativos y de capacitación.	23%	35%			58%	100%	
3.1	Gestionar y administrar los recursos humanos, materiales, financieros y tecnológicos, en apoyo a la labor jurisdiccional en el marco de las normas y directrices del Órgano Rector.	22%	21%			43%	100%	

En el cuadro N° 13 se determina el cumplimiento de cada uno de los tres Objetivos Institucionales, obteniendo el resultado en conformidad al formulario N° 4 de Seguimiento y Evaluación del POA de cada una de las unidades funcionales del Tribunal Constitucional Plurinacional.



**GRÁFICO N° 1**  
**EJECUCIÓN FÍSICA DEL POA**  
**AL 30 DE JUNIO DE 2017 DEL**  
**TRIBUNAL CONSTITUCIONAL PLURINACIONAL**



De acuerdo al logro de cada uno de los objetivos institucionales, se determina que la Ejecución Física del POA-2017 del Tribunal Constitucional Plurinacional hasta el 30 de junio de 2017, es del 50% que corresponde al promedio de la valoración porcentual de los tres objetivos institucionales.

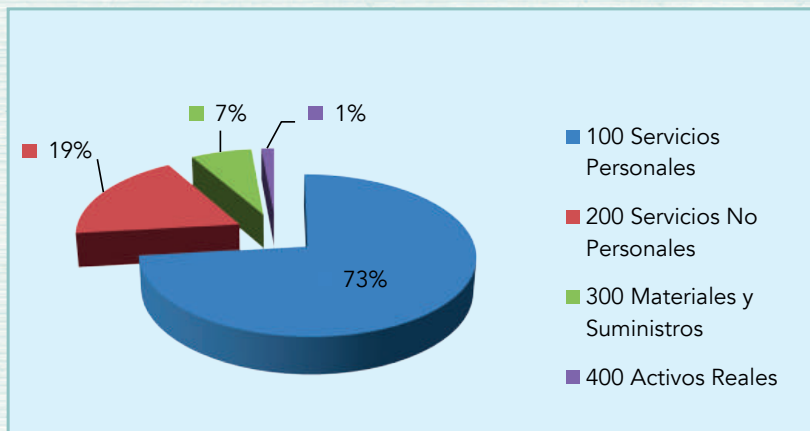
**CUADRO N° 14**  
**EJECUCIÓN PRESUPUESTARIA**  
**CUADRO DE EJECUCIÓN PRESUPUESTARIA**  
**TRIBUNAL CONSTITUCIONAL PLURINACIONAL**  
**GESTIÓN 2017**  
**(Expresado en Bs.)**  
**Al 03 de Julio de 2017**

Entidad: 0661 "Tribunal Constitucional Plurinacional"  
DA: 01 "Administración de Justicia Constitucional"  
UE: 01 "Administración de Justicia Constitucional"

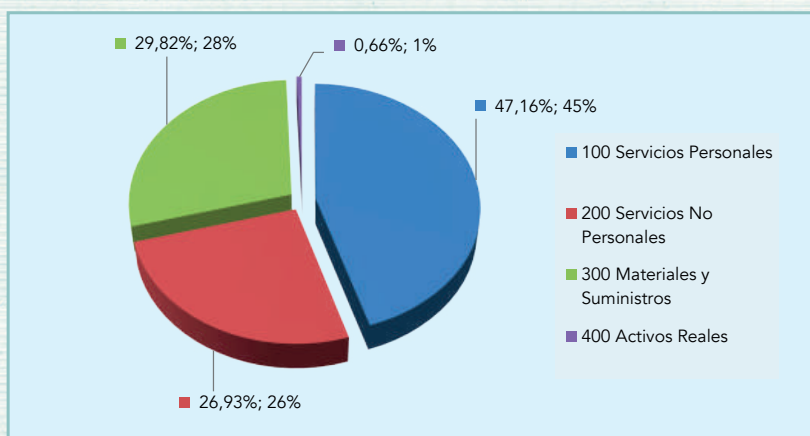
Grupo	Descripción	Presupuesto Inicial	Presupuesto	Presupuesto	Devengado	%
		aprobado Ley Financial	Reformulado	Vigente		
100	Servicios Personales	44.539.320,00	0,00	44.539.320,00	21.005.341,48	47,16%
200	Servicios No Personales	11.189.406,00	76.300,00	11.265.706,00	3.034.255,40	26,93%
300	Materiales y Suministros	4.182.349,00	-6.300,00	4.176.049,00	1.245.376,87	29,82%
400	Activos Reales	889.461,00	0,00	889.461,00	5.900,00	0,66%
Total		60.800.536,00	70.000,00	60.870.536,00	25.290.873,75	41,55%



**GRÁFICO N° 2**  
**DISTRIBUCIÓN DE PRESUPUESTO PARA EL TRIBUNAL CONSTITUCIONAL**  
**PLURINACIONAL GESTIÓN 2017**



**GRÁFICO N° 3**  
**DISTRIBUCIÓN DE LA EJECUCIÓN PRESUPUESTARIA DEL TRIBUNAL CONSTITUCIONAL**  
**PLURINACIONAL GESTIÓN 2017**



El Tribunal Constitucional Plurinacional, con la finalidad de asegurar el normal desarrollo de sus actividades, mediante la dotación de medios, insumos, repuestos, infraestructura y personal requeridos, por sus diferentes unidades ejecutoras, para la presente gestión, ha planificado desarrollar compras y contrataciones bajo las diferentes modalidades de contratación, conforme lo establecido en el D.S. N° 0181 Normas Básicas del sistema de administración de bienes y servicios así como las normas en vigencia aplicables.

Para ello, a principios de año, en coordinación con las unidades solicitantes se elaboró el Programa Anual de Contrataciones; en el siguiente cuadro y gráfico se detalla su ejecución:



**CUADRO N° 15**  
**EJECUCIÓN DEL PROGRAMA ANUAL DE CONTRATACIONES**  
**PROCESOS DE CONTRATACIÓN CONCLUIDOS (CONTRATADOS)**

MODALIDAD DE CONTRATACIÓN	TIPO DE CONTRATACIÓN	TOTAL PAC	ADJUDICADO PARCIALMENTE	CONTRATADO	EN CURSO	% CUMPLIMIENTO
COMPRAS MENORES	Bienes y servicios	37	0	17	0	51%
	Consultorías	4	0	4	0	
<b>TOTAL COMPRAS MENORES</b>		<b>41</b>	<b>0</b>	<b>21</b>	<b>0</b>	
ANPE (<200,000)	Bienes y servicios	11	0	3	0	67%
	Consultorías	13	0	13	0	
<b>TOTAL ANPE (200,000)</b>		<b>24</b>	<b>0</b>	<b>16</b>	<b>0</b>	
ANPE (>200,001)	Bienes y servicios	2	0	1	0	83%
	Consultorías	10	0	9	0	
<b>TOTAL ANPE (&gt;200,001)</b>		<b>12</b>	<b>0</b>	<b>10</b>	<b>0</b>	
CONTRATACIÓN POR LICITACIÓN PÚBLICA	Bienes y servicios	0	0	0	0	0%
CONTRATACIÓN DIRECTA	Bienes y servicios	15	0	4	0	27%
<b>TOTAL GENERAL</b>		<b>92</b>	<b>0</b>	<b>51</b>	<b>0</b>	<b>55%</b>

**GRÁFICO N° 4**

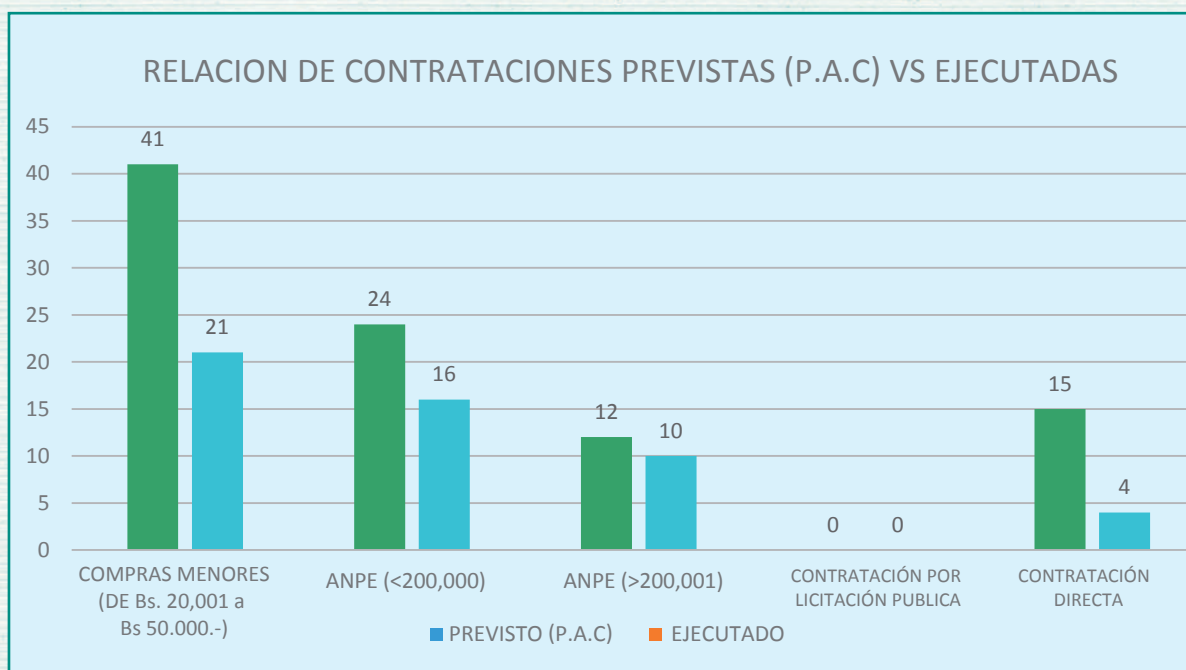
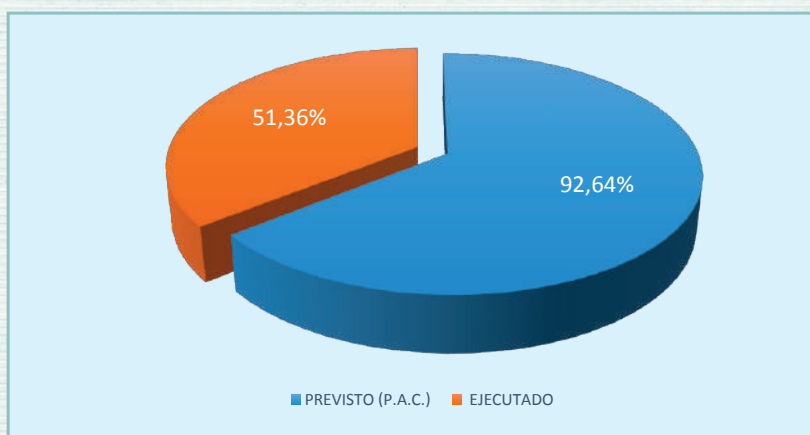




GRÁFICO N° 5



## RECURSOS HUMANOS

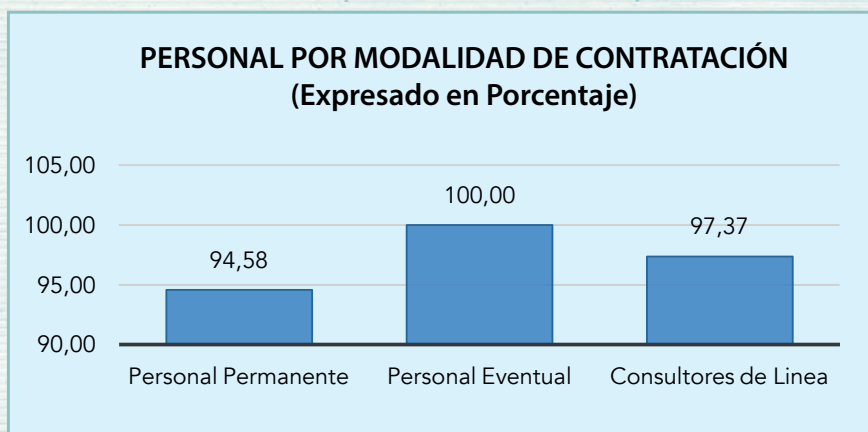
Se tiene los siguientes cuadros y gráficos:

- Detalle de personal en el Tribunal Constitucional Plurinacional por cantidad y porcentaje, de acuerdo a modalidad de contratación.

CUADRO N° 16

DETALLE	PORCENTAJE	CANTIDAD
Personal Permanente	94,58	262
Personal Eventual	100,00	3
Consultores de Línea	97,37	37

GRÁFICO N° 6



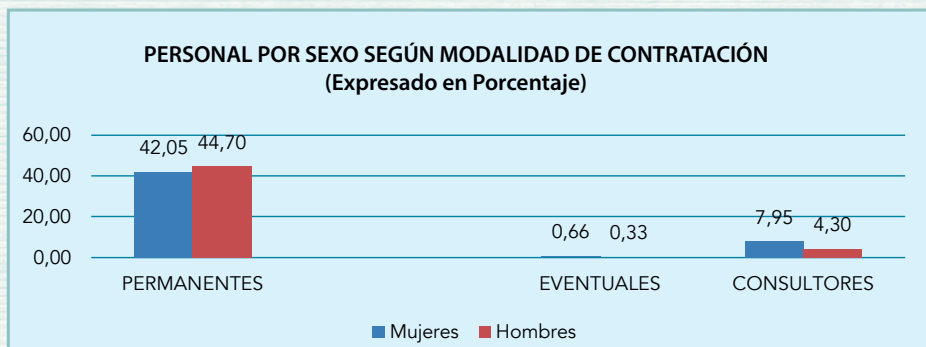
- Detalle de personal del Tribunal Constitucional Plurinacional por sexo y tipo de modalidad de contratación, asimismo se detalla por cantidad y porcentaje.



CUADRO N° 17

DETALLE	PERMANENTES		EVENTUALES		CONSULTORES		TOTAL	PORCENTAJE
	CANTIDAD	%	CANTIDAD	%	CANTIDAD	%		
Mujeres	127	42,05	2	0,66	24	7,95	153	50,66
Hombres	135	44,70	1	0,33	13	4,30	149	49,34
TOTAL	262		3		37		302	100

GRÁFICO N° 7



- Detalle de personal permanente del Tribunal Constitucional Plurinacional que tiene capacidades diferentes o tienen bajo su dependencia una persona con capacidades diferentes, cabe señalar que dentro de este detalle se encuentran dos personas que no cuentan con el carnet del CODEPEDIS, razón por la que ya se notificó que deben realizar este trámite para no tener ninguna observación.

CUADRO N° 18

DETALLE DE SERVIDORES PÚBLICOS	CANTIDAD	%
Servidores con Capacidades Diferentes	3	1,15
Servidores con Dependientes Capacidades Diferentes	7	2,67
Servidores Públicos	252	96,18
TOTAL	262	100



La Unidad de Auditoría Interna ha cumplido con la ejecución de las auditorías programadas y no programadas de acuerdo al cronograma, hasta la fecha de la gestión 2017; la Unidad ha cumplido los objetivos de gestión que se planteó al inicio del año y hay la certidumbre de que las Recomendaciones de los informes contribuyen a la implantación adecuada del Sistema de Control Interno en todas las áreas del Tribunal Constitucional Plurinacional.

**CUADRO N° 19**  
**AUDITORÍAS PROGRAMADAS Y GRADO DE CUMPLIMIENTO**

Auditorías Programadas	Grado de Cumplimiento	N° de Informe	Resultados y fecha del Informe
Seguimiento al Cumplimiento de Recomendaciones del Informe IUAI/TCP/04/2016, Confiabilidad 2015	Concluido	IUAI/TCP/02/2017	De (9) Recomendaciones, (1) fue cumplida y (8) no cumplidas; 14/02/2017
Auditoría sobre la confiabilidad de Registros y Estados Financieros del Tribunal Constitucional Plurinacional, correspondiente a la gestión 2016	Concluido	IUAI/TCP/03/2017	Opinión sin Salvedades; 22/02/2017
		IUAI/TCP/04/2017	Contiene cinco (5) Recomendaciones de Control Interno; 24/02/2017
Relevamiento de Información Específica sobre la Formulación del Plan Estratégico Institucional, en el marco de lo establecido en la Ley N° 777 y disposiciones reglamentarias	Concluido	IUAI/TCP/05/2017	Contiene una (1) Recomendación de Control Interno; 17/03/2017
Relevamiento de Información Específica sobre la implementación del procedimiento específico para el control y conciliación de los datos liquidados en las planillas salariales y los registros individuales de cada servidor público del TCP	Concluido	IUAI/TCP/06/2017	Contiene una (1) Recomendación de Control Interno; 18/04/2017
Relevamiento de Información General de las áreas o procesos críticos para su inclusión en la Planificación Estratégica 2018-2020 (Proceso de administración de Activos Fijos y Almacenes)	Concluido	IUAI/TCP/07/2017	Sólo se menciona un resumen de las observaciones de control interno de las gestiones 2015 y 2016 de las Auditorías de confiabilidad; 17/05/2017
Seguimiento al Cumplimiento de Recomendaciones del Informe IUAI/TCP/08/2016, referente a la Auditoría Especial de Pasajes y Viáticos, Gestión 2015	Concluido	IUAI/TCP/10/2017	De (5) Recomendaciones, (4) fueron cumplidas y (1) no cumplida; 29/06/2017



**CUADRO N° 20**  
**AUDITORÍAS NO PROGRAMADAS Y GRADO DE CUMPLIMIENTO**

Auditorías No Programadas	Grado de Cumplimiento	N° de Informe	Resultados y fecha del Informe
Auditoría Operativa sobre la Veracidad del grado de cumplimiento del Objetivo de Gestión Institucional de mayor ponderación del Programa Operativo Anual de la gestión 201	Concluido	IUAI/TCP/08/2017	Solo contiene un conclusión de cumplimiento del objetivo en el 99% en relación a lo programado; 08/06/2017
Segundo Seguimiento al Cumplimiento de Recomendaciones del Informe IUAI/TCP/07/2015, sobre la Auditoría Especial de Pasajes y Viáticos por la gestión 2014	Concluido	IUAI/TCP/09/2017	De (7) Recomendaciones, (6) fueron cumplidas y (1) se considera no aplicable para la entidad; 23/06/2017

**OTRAS ACTIVIDADES QUE AMERITAN LA EMISIÓN DE INFORMES**

Si bien no son auditorías propiamente dichas, existen otras actividades que como Unidad de Auditoría Interna deben ser realizadas y ameritan la emisión de informes y, consecuentemente, ser presentadas a la Contraloría General del Estado, las mismas que se detallan en el siguiente cuadro:

**CUADRO N° 21**

Actividades	Grado de Cumplimiento	N° de Informe	Fecha del Informe
Informe Anual de Actividades del 4 de enero al 31 de diciembre de 2016	Concluido	IUAI/TCP/01/2017	31/01/2017



## ÍNDICE DE CUADROS

### CUADRO N° 1

INGRESO DE EXPEDIENTES EN EL PRIMER SEMESTRE DE LA GESTIÓN 2017 .....xx

### CUADRO N° 2

EXPEDIENTES INGRESADOS A LA COMISIÓN DE ADMISIÓN ..... 10  
(Tutelares y Normativos) ..... 10

### CUADRO N° 3

MEMORIALES EN FORMA GENERAL ..... 11

### CUADRO N° 4

AUTOS SECRETARIALES ..... 11

### CUADRO N° 5

SORTEO DE EXPEDIENTES PARA SALAS Y PLENO ..... 12

### CUADRO N° 6

EXPEDIENTES DE CONSULTAS DE AUTORIDADES INDÍGENA ORIGINARIA CAMPESINAS ... 13

### CUADRO N° 7

NÚMERO DE EXPEDIENTES SORTEADOS PARA COMISIÓN DE ADMISIÓN ..... 13

### CUADRO N° 8

CON RELACIÓN A CAUSAS RESUELTAS EN ACCIONES DE CONTROL TUTELAR..... 14  
Asignación de números de Resoluciones, hasta el 30 de junio de 2017 ..... 14

### CUADRO N° 9

CON RELACION A SENTENCIAS EMITIDAS EN ACCIONES ..... 14  
DE CONTROL NORMATIVO Y COMPETENCIAL..... 14

### CUADRO N° 10

CON RELACIÓN A DECLARACIONES CONSTITUCIONALES ..... 15  
PLURINACIONALES (CEA, CPR Y CAI)..... 15

### CUADRO N° 11

CON RELACION A AUTOS CONSTITUCIONALES PLURINACIONALES ..... 15  
EMITIDOS POR SALA PLENA ..... 15

### CUADRO N° 12

TOTAL ..... 15  
PRIMER SEMESTRE (ENERO A JUNIO) – GESTIÓN 2017..... 15

### CUADRO N° 13

TRIBUNAL CONSTITUCIONAL PLURINACIONAL..... 18  
EJECUCIÓN FÍSICA DEL POA 2016 ..... 18  
AL 30 DE JUNIO DE 2017 ..... 18

### CUADRO N° 14

EJECUCIÓN PRESUPUESTARIA ..... 19  
CUADRO DE EJECUCIÓN PRESUPUESTARIA ..... 19  
TRIBUNAL CONSTITUCIONAL PLURINACIONAL..... 19

GESTIÓN 2017 ..... 19  
(Expresado en Bs.) ..... 19  
Al 03 de Julio de 2017 ..... 19

### CUADRO N° 15

EJECUCIÓN DEL PROGRAMA ANUAL DE CONTRATACIONES..... 21  
PROCESOS DE CONTRATACIÓN CONCLUIDOS (CONTRATADOS) ..... 21

### CUADRO N° 16

..... 22

### CUADRO N° 17

..... 23

### CUADRO N° 18

..... 23

### CUADRO N° 19

AUDITORÍAS PROGRAMADAS Y GRADO DE CUMPLIMIENTO ..... 24

### CUADRO N° 20

AUDITORÍAS NO PROGRAMADAS Y GRADO DE CUMPLIMIENTO ..... 25  
OTRAS ACTIVIDADES QUE AMERITAN LA EMISIÓN DE INFORMES ..... 25

### CUADRO N° 21

..... 25

## ÍNDICE DE GRÁFICOS

### GRÁFICO N° 1

EJECUCIÓN FÍSICA DEL POA AL 30 DE JUNIO DE 2017 DEL TRIBUNAL CONSTITUCIONAL PLURINACIONAL ..... 19

### GRÁFICO N° 2

DISTRIBUCIÓN DE PRESUPUESTO PARA EL TRIBUNAL CONSTITUCIONAL PLURINACIONAL GESTIÓN 2017 ..... 20

### GRÁFICO N° 3

DISTRIBUCIÓN DE LA EJECUCIÓN PRESUPUESTARIA DEL TRIBUNAL CONSTITUCIONAL PLURINACIONAL GESTIÓN 2017 ..... 20

### GRÁFICO N° 4

RELACIÓN DE CONTRATACIONES PREVISTAS (P.A.C.) VS EJECUTADAS ..... 21

### GRÁFICO N° 5

..... 22

### GRÁFICO N° 6

PERSONAL POR MODALIDAD DE CONTRATACIÓN (EXPRESADO EN PORCENTAJE) ..... 22

### GRÁFICO N° 7

PERSONAL POR SEXO SEGÚN MODALIDAD DE CONTRATACIÓN (EXPRESADO EN PORCENTAJE) ..... 23









**TRIBUNAL CONSTITUCIONAL PLURINACIONAL**  
**PRESIDENCIA DEL TRIBUNAL CONSTITUCIONAL**  
**UNIDAD DE TRANSPARENCIA Y LUCHA CONTRA LA CORRUPCION**

**Dirección:** Av. del Maestro N° 300 - **Fax:** (591-4) 6421871  
**Teléfono:** (591-4) 6440455 - **Línea gratuita:** 800-10-2223  
**Página Web:** [www.tcpbolivia.bo](http://www.tcpbolivia.bo)